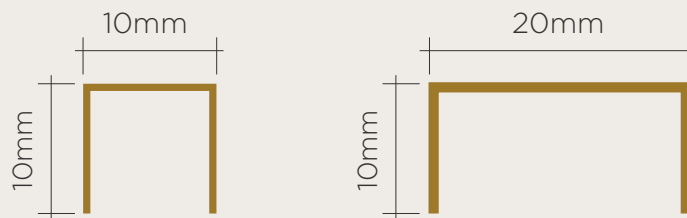


Luxor

TIPO PERFIL
LISTELO DECORATIVO

COMPRIMENTO
BARRA = 3M

DIMENSÕES DO PERFIL



MATERIAIS
ALUMÍNIO ANODIZADO
ALUMÍNIO PINTURA ELETROSTÁTICA

Perfis Viscardi

Roseval Jose Alves, s/n
Bairro Campo Bom
Jaguaruna - SC

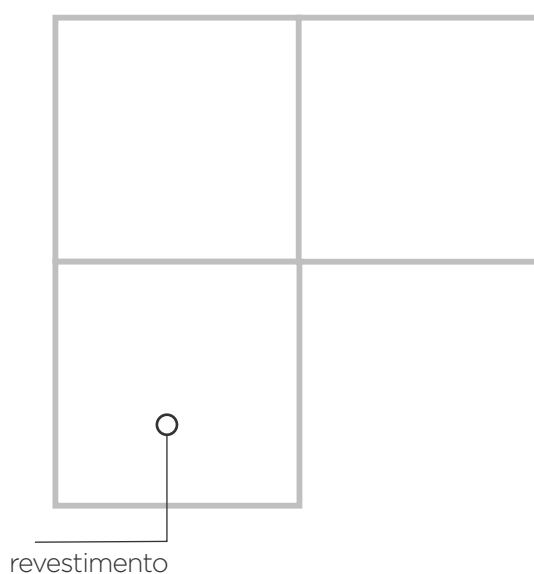
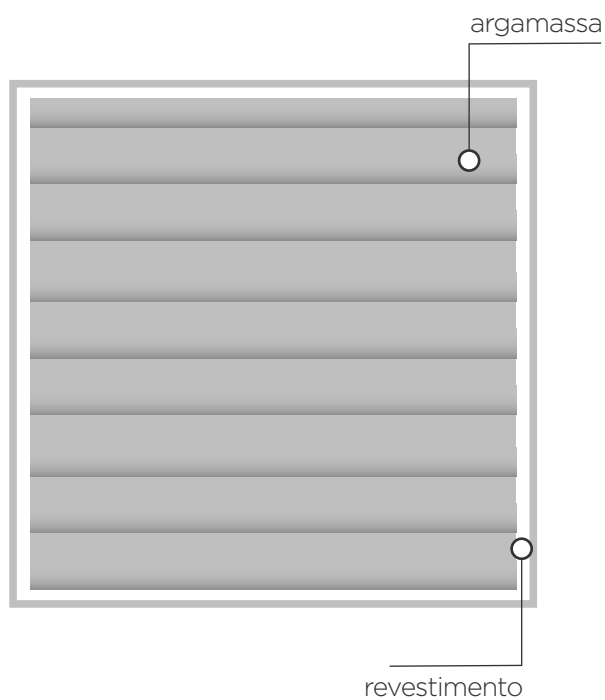
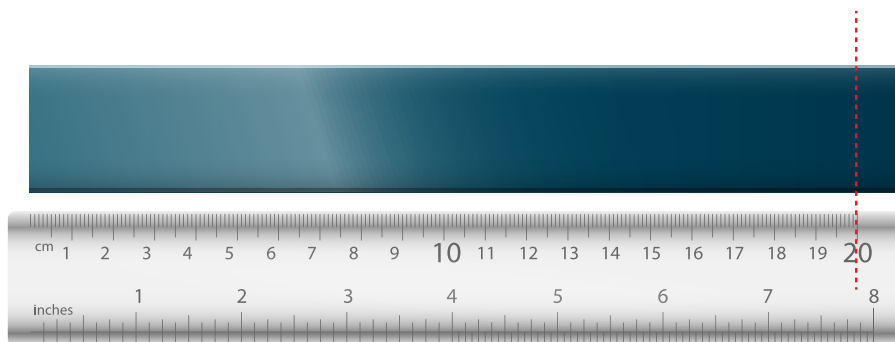
perfisviscardi.com.br
Fone: +55(48)3624-3020

Meça a peça de acordo com o projeto

Realize o corte com serra manual ou elétrica, com o disco apropriado, na velocidade mínima.

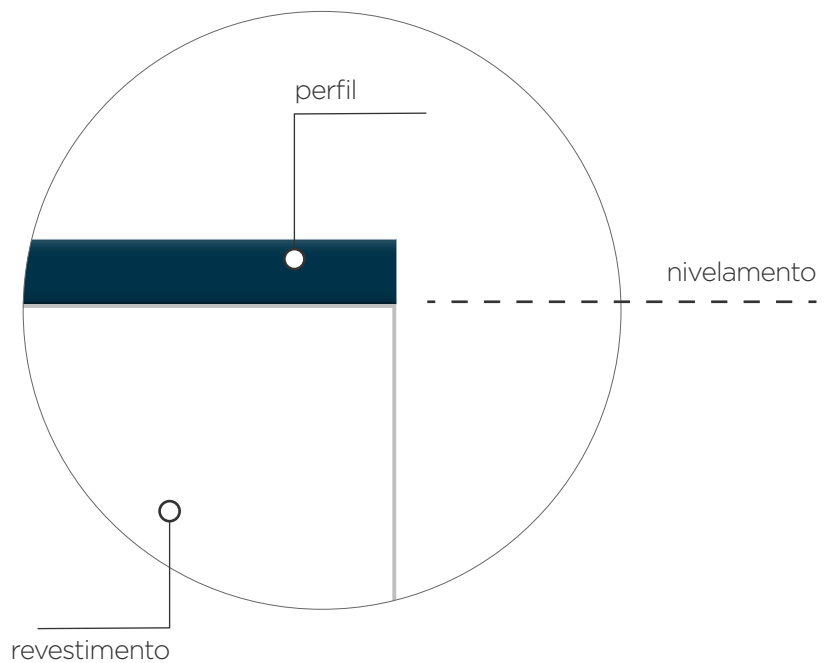
Preencha o revestimento com a argamassa indicada pelo fabricante.

Aplique o revestimento na parede com nivelador

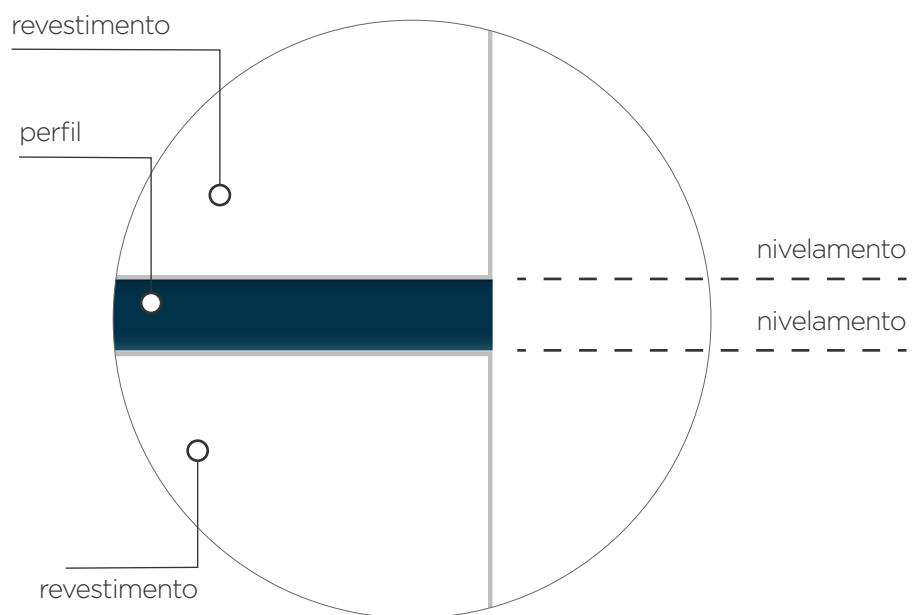


Uma vez aplicada a argamassa na parede, apenas embutir o perfil na argamassa - cuidando para alinhar corretamente o perfil com o revestimento.

Importante:
Aplique o perfil rente ao revestimento - cuidando para que ambos estejam nivelados na instalação.



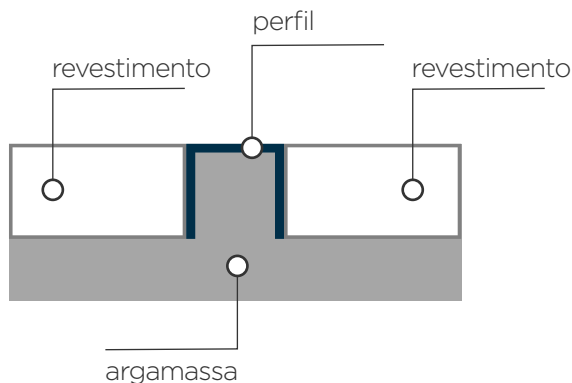
Continue aplicando o restante dos revestimentos com a mesma técnica de aplicação com nivelamento.



O perfil pode ser aplicado em dois sentidos:

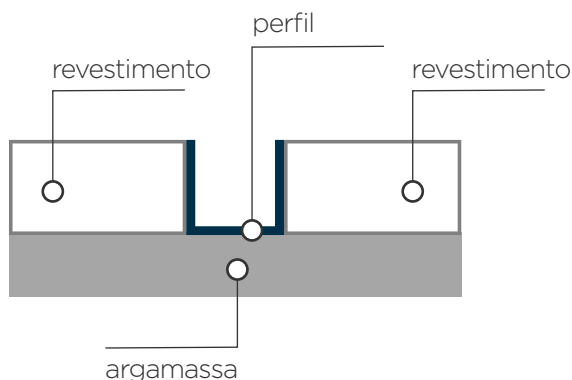
POSITIVO

Método de instalação padrão, com o lado externo do perfil rente ao revestimento.



NEGATIVO

Com a parte interna do perfil instalada virada para fora formando uma concavidade rente ao revestimento.



Limpe suavemente com movimentos para fora do perfil o sobrante de argamassa.

IMPORTANTE

Não arraste argamassa para cima do perfil. Isto pode manchar ou arranhar o metal.

Após a instalação limpe os perfis com uma esponja macia utilizando somente água e sabão neutro.

Este cuidado de limpeza deve ser mantido durante todo o tempo de uso do perfil.



VISCARDI
PERFIS NOBRES